

【活動団体登録・活動投稿の操作手順書】

ログイン画面

団体IDとパスワードを入力してログインボタンを押して下さい。

団体ID

パスワード

クリック

【運営】
NPO法人相互教育ネットワーク・誰でもヒーロー

活動団体でログインします < 操作手順 >

1. にあなたの団体IDを入力してください
2. に活動団体のパスワードを入力してください
3. 、 両方に入力したら、「ログイン」ボタンをクリックしてください

TOP画面

The screenshot shows the top page of the '防犯ヒーロー' website. The header includes the logo and the title '【防犯ヒーローニュース】'. Below the header, there is a navigation menu with 'ログイン' (Login) and '53:〇〇団体' (53: 〇〇 Group). A red box highlights the 'ログイン' button, with a callout bubble pointing to it that says 'ここにあなたの団体IDと団体名が表示されます' (Your group ID and name will be displayed here). Below the navigation menu, there is a section titled '<ステップ1> 団体登録・活動投稿' (Step 1: Group Registration/Activity Posting). A red box highlights a button labeled 'ここをクリック!' (Click here!), with a callout bubble pointing to it that says 'クリック' (Click). The main content area features a large blue text block that reads '仲間と交流を深め、励ましあいながら一緒に活動しませんか!' (Let's deepen our communication with our comrades, encourage each other, and participate in activities together!). Below this, there is a 'サイトUpdate' section with the date '2009-07-31 10:00:20' and a '【運営】' section with the text 'NPO法人 相互教育ネットワーク 誰でもヒーロー'.

活動団体を登録する画面へ遷移します < 操作手順 >

1. の「ここをクリック!」ボタンをクリックしてください

活動団体一覧画面



活動団体の登録を行います < 操作手順 >

1. 「団体登録」ボタンをクリックしてください

既にあなたの活動団体が登録されている場合は「団体登録」ボタンは表示されません

【団体登録】活動履歴投稿画面

●各項目に値を入力し投稿ボタンを押してください。

活動日時(必須) ※入力例: 2009年01月01日 12時
2009年08月22日 10時

本日の参加人数(必須) ※半角数字のみ入力可能です
10

男女比 ※男性の比率: 女性の比率 (入力例) 5:5
4:6

年齢層
50歳代

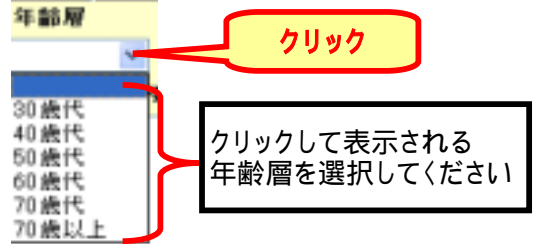
本日の活動内容(必須)
○○団体の初活動の報告です。
本日○○○地域にて~~~~~
~~~~~  
~~~~~  
~~~~~  
~~~~~  
以上です。

投稿せずに戻る 投稿

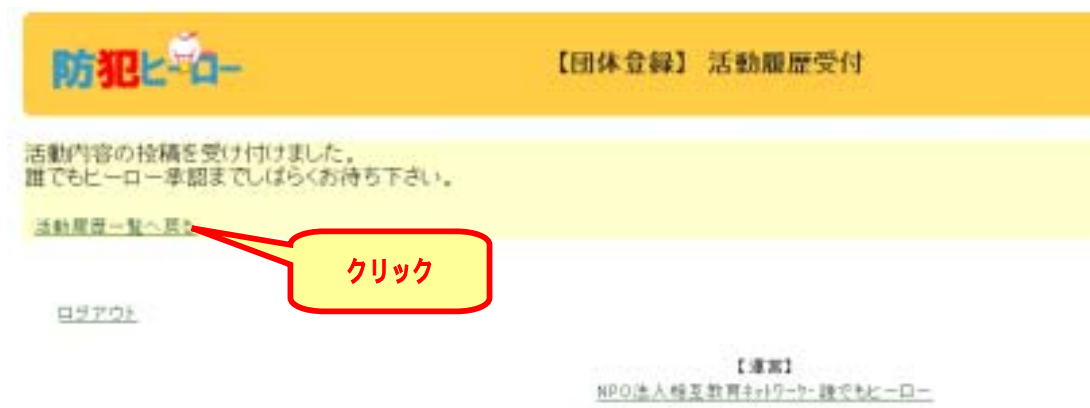
ログアウト

【運営】
NPO法人相互教育ネットワーク・誰でもヒーロー

活動団体の登録及び初回の活動投稿を行います < 操作手順 >

1. 活動日時を入力例のように に入力します
2. 活動に参加した人数を に入力します
半角の数字のみを入力してください
3. 団体の男女の比率を に入力します
4. 団体の年齢層を選択し に入力します

5. 活動内容を に入力します
6. ~ まで入力したら入力内容をよく確認して、「投稿」ボタンをクリックします

団体登録・活動履歴受付画面



団体登録・活動投稿を受け付けました < 操作手順 >

1. あなたの活動団体の登録と
初回の活動投稿を受け付けました
2. 「活動履歴一覧へ戻る」リンクをクリックして
活動履歴一覧画面へ戻ります

活動団体一覧画面

防犯ヒーロー 【活動団体一覧】

1ページ [1~20件表示]
検索件数: 22件
表示:

検索欄 [戻る] [検索] [全件表示]

●活動団体名をクリックすると、

状況	活動団体名	件数	最終更新日時
HEW	防犯団	1	2009-08-19 14:11:27
HEW	オーストラリア	1	2009-08-07 16:19:31
HEW	オーストラリア	21	2009-08-04 12:09:28
HEW	オーストラリア	1	2009-08-04 12:03:58
HEW	オーストラリア	1	2009-08-04 12:02:50
HEW	オーストラリア	1	2009-08-04 12:02:24
HEW	オーストラリア	1	2009-08-04 12:02:07
HEW	オーストラリア	1	2009-08-04 12:01:40
HEW	オーストラリア	1	2009-08-04 12:01:32
HEW	オーストラリア	1	2009-08-04 12:01:00
HEW	オーストラリア	1	2009-08-04 12:00:36
HEW	オーストラリア	1	2009-08-04 11:59:59
HEW	オーストラリア	1	2009-08-04 11:59:43
HEW	オーストラリア	1	2009-08-04 11:59:01
HEW	オーストラリア	1	2009-08-04 11:49:10
HEW	オース	1	2009-08-03 20:05:24
HEW	オーストラリア	1	2009-08-03 13:49:30
HEW	オーストラリア	1	2009-07-31 17:30:16
HEW	オーストラリア	1	2009-07-28 18:55:24
HEW	オーストラリア	2	2009-07-28 17:19:34

検索欄 [戻る] [検索] [全件表示]

表示:
活動団体検索ボックス
[検索] 閉じる

あなたの活動団体が表示されます
< 操作手順 >

1. 登録されたあなたの団体名が
のように表示されます

2. 活動内容を投稿するには
のあなたの団体名をクリックします

活動履歴画面

防犯ヒーロー

【〇〇団体】の活動履歴

1ページ [1~1件表示]
検索件数: 1件
戻る

新着順 ▾ 並び替え 絞り込み 全文表示

<ステップ2>
日本語の活動の投稿

活動の投稿

クリック

参加日時: 2009年08月22日 10時

参加人数: 10人
男女比: 4:6
年齢層: 50歳代

【活動内容】
〇〇団体の初活動の報告です。
本日〇〇〇地場にて~~~~~
~~~~~  
~~~~~  
~~~~~  
~~~~~  
~~~~~  
~~~~~  
~~~~~  
~~~~~  
以上です。

削除

新着順 ▾ 並び替え 絞り込み 全文表示

戻る

ログアウト

【運営】
NPO法人相互教育とワーク・プレイスセンター

活動内容を投稿します

<操作手順>

1. 「活動の投稿」ボタンをクリックして
活動内容の入力画面へ遷移します

あなたの団体の活動履歴を表示した時に
「活動の投稿」ボタンが表示されます

活動履歴投稿

防犯ヒーロー 【〇〇団体】 活動履歴投稿

●各項目に値を入力し投稿ボタンを押してください。

活動日時<必須> ※入力例: 2009年01月01日 12時
2009年01月23日 18時

本日の参加人数<必須> ※半角数字のみ入力可能です
13

男女比 ※男性の比率:女性の比率 (入力例0.5)
6:4

年齢層
40歳代

本日の活動内容<必須>
〇〇団体2回目的活動報告です。
本日は〇〇地域を重点的に~~~~~
~~~~~  
~~~~~  
~~~~~  
~~~~~  
~~~~~  
~~~~~  
~~~~~  
~~~~~  
以上です。

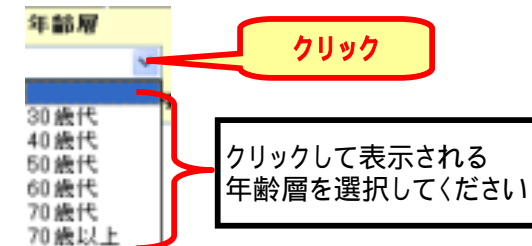
投稿ボタン: クリック

投稿を中止する場合はこちらをクリックします

活動内容の投稿を行います

<操作手順>

1. 活動日時を入力例のように に入力します
2. 活動に参加した人数を に入力します
半角の数字のみを入力してください
3. 団体の男女の比率を に入力します
4. 団体の年齢層を選択し に入力します



5. 活動内容を に入力します
6. ~ まで入力したら入力内容をよく確認して、「投稿」ボタンをクリックします

活動履歴受付画面

The screenshot shows the '防犯ヒーロー' (Prevention Hero) logo on the left and the title '【〇〇団体】 活動履歴受付' (Activity History Reception for [Organization]). Below the title is a confirmation message: '活動内容の投稿を受け付けました。誰でもヒーロー承認までしばらくお待ち下さい。' (Your activity content has been received. Please wait until you are approved as a hero by anyone). There are two callouts: one pointing to the '活動履歴一覧へ戻る' (Return to Activity History List) link with the text '活動履歴一覧へ戻る場合にクリック' (Click when returning to the activity history list), and another pointing to the 'ログアウト' (Logout) link with the text 'ログアウトする場合にクリック' (Click when logging out). At the bottom, there is a footer: '【運営】 NPO法人相互教育ネットワーク・誰でもヒーロー'.

活動内容が投稿されました < 操作手順 >

1. 活動内容の投稿を受け付けました
2. 「活動履歴一覧へ戻る」リンクをクリックして活動履歴一覧画面へ戻ります
3. 操作を終了する場合は「ログアウト」リンクをクリックします